



Виртуелни Сајам запошљавања НСЗ Упутство за Тражиоце посла

Виртуелни Сајам запошљавања се одржава у четвртак 20. маја, од 10.00 до 16.00 часова. У том времену (било кад) можете приступити Сајму уколико сте регистровани. Иако се одвија у виртуелном окружењу, овај Сајам је прилика да разговарате са послодавцима и информишете се о могућностима за запослење.

Бићете у могућности да предате радну биографију (CV) и пријавите се за радна места према вашем избору, да сазнате важне податке о компанији у којој конкуришете, условима рада итд. Сви регистровани учесници моћи ће да постављају питања и добију одговоре у једноставној и брзој комуникацији путем chat-а (ћаскања) и видео позива са представницима компанија.

У току Сајма можете присуствовати и радионицама које ће се одржати у оквиру Сајма (погледајте Агенду на крају документа за сатницу).

Сајам организује Национална служба за запошљавање (НСЗ) уз подршку глобалног Програма „Миграције и развој“ који у Србији спроводи Немачка организација за међународну сарадњу – ГИЗ.

Уколико се нисте до сада регистровали - пожурите! Број места је ограничен!

Информације о виртуелном Сајму запошљавања НСЗ

Пре почетка Сајма, у току његовог трајања и након Сајма на сајту <https://www.nsz-sajamzaposljavanja.rs/> можете добити све актуелне информације везане за виртуелни Сајам запошљавања.

Регистрација на платформу на којој се одвија виртуелни Сајам запошљавања

Можете се пријавити тако што ћете отићи на линк <https://www.nsz-sajamzaposljavanja.rs/> или на страницу за регистрацију <https://www.ubivent.com/register/1/virtuelni-sajam-zaposljavanja-2021>. Страница за регистрацију садржи и кратка упутства која Вам могу додатно помоћи у регистрацији.

Да бисте се регистровали испуните сва обавезна поља у регистрационом формулару и прихватите назначене услове. Након регистрације добићете мејл са линком за потврду регистрације, на који је потребно да кликнете како бисте завршили регистрацију. Уколико не успете да кликнете на линк, молимо Вас да



ВИРТУЕЛНИ
САЈАМ ЗАПОШЉАВАЊА
Кликом до шансе за посао



НАЦИОНАЛНА СЛУЖБА ЗА ЗАПОШЉАВАЊЕ



giz
Gesellschaft für
Internationale
Zusammenarbeit

линк ископирате у претраживач. Тек након што сте испратили достављени линк (било кликом на линк или копирањем у претраживач), потврдили сте регистрацију и Ваша пријава је комплетирана. Самим тим ћете бити у могућности да се улогујете на Сајам 20. маја од 10 часова.

Напомена: Након испуњене пријаве, у року од пола сата мејл са потврдом треба да Вам стигне на мејл адресу коју сте навели у регистрацији. Уколико у том времену не добијете мејл, проверите да мејл није отишао у спам (најчешће Junk фолдер).

Приступање платформи виртуелног Сајма запошљавања НСЗ

Логовање на Сајам је могуће само у четвртак 20. маја у периоду од 9.30 до 16.00. Сајму приступате преко једног од наведених линкова <https://www.nsz-sajamzaposljavanja.rs/> или преко или <https://www.ubivent.com/start/1/virtuelni-sajam-zaposljavanja-2021>

Када приступите кликнете на дугме „Почетак догађаја“. Тек након што Сајам буде отворен на наведеном линку ће се појавити велико црвено дугме „Почетак догађаја“ (пре тога дугме не постоји и не можете да се улогујете на Сајам).

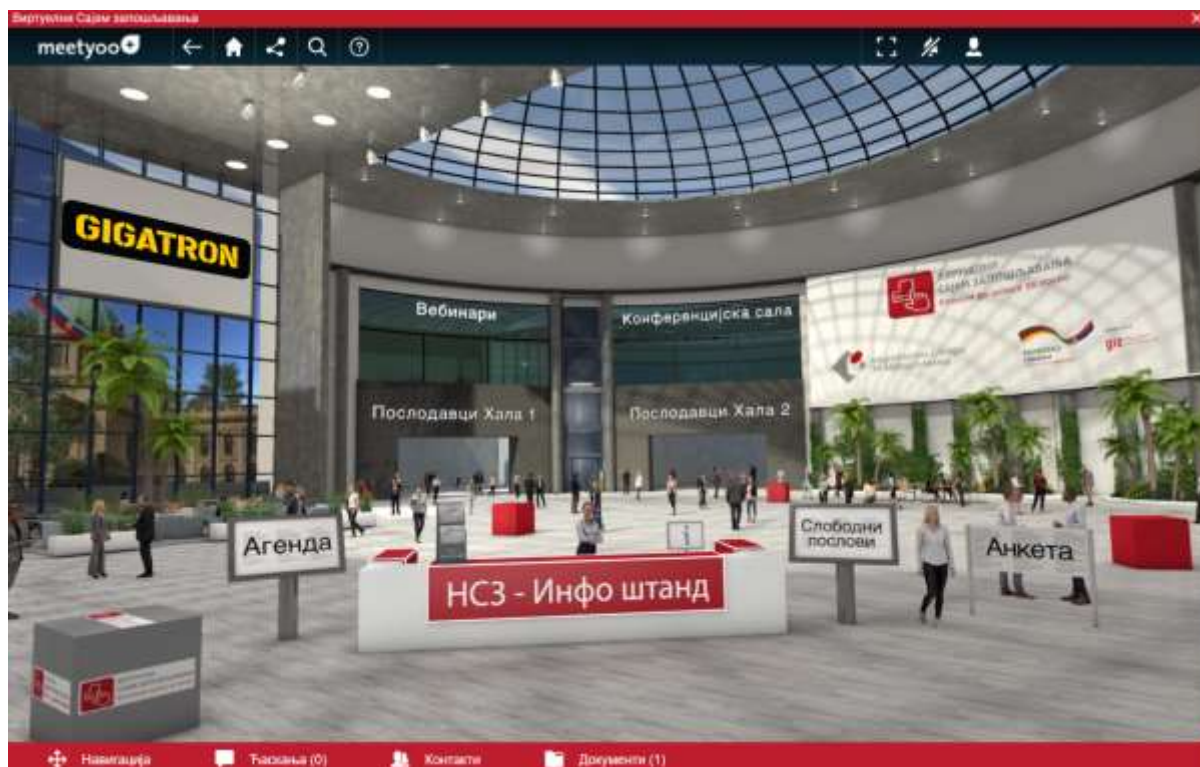
Почетак догађаја

Бићете преусмерени на страну где је потребно да упишете податке које сте оставили приликом регистрације - е-мејл и лозинка коју сте поставили. И на Сајму сте.



Виртуелни Сајам запошљавања НСЗ – Главна хала

Чим се улогујете приказаће Вам се Главна хала сајма из које можете приступити свим садржајима који се одвијају током трајања Сајма.



Изглед Главне хале Сајма

Виртуелни Сајам запошљавања НСЗ – Главна хала – Инфо штанд Националне службе за запошљавање (НСЗ)

На централном месту Главне хале налази се Инфо штанд Националне службе за запошљавање (НСЗ) („НСЗ – Инфо штанд“). Кликом на штанд приступате самом штанду.

На овом штанду од запослених у НСЗ можете добити све информације о НСЗ, Сајму, помоћ око припреме и вођења разговора за посао, писања радне биографије и правних савета у вези запослења. Запослени у НСЗ који дежурају на Сајму су представљени аватарима који „стоје“ иза НСЗ - инфо штанда. Кликом на једног од аватара на штанду започињете комуникацију са дежурном особом.

У левом углу се налази штанд са материјалом одакле можете да преузмете промотивни материјал НСЗ. Видео презентација виртуелног Сајма запошљавања НСЗ налази на десној страни (екран у десном делу штанда).



Виртуелни Сајам запошљавања НСЗ – Главна хала - Агенда

На панелу са леве стране Инфо штанда НСЗ се налази Агенда Сајма. Како би могли већ сада да организујете своје време током Сајма, Агенду смо поставили како на Сајту сајма тако и на крају овог документа.

Виртуелни Сајам запошљавања НСЗ – Главна хала – Слободна послови

Кликом на панел Слободни послови отвара Вам се могућност претраге слободних послова компанијама које учествују на Сајму. Ово је веома важна функција која Вам омогућава да погледате послове који су понуђени на Сајму. Потребно је да упишете жељени термин у поље за унос текста и притиснете дугме Претрага (Као

на слици).  Приликом претраге обратите пажњу да је писмо **ћирилица**.

Виртуелни Сајам запошљавања НСЗ – Главна хала - Анкета

На десној страни Главне хале се налази Анкета. Молимо Вас да одвојите мало времена како би нам пренели своје утиске о Сајму. Повратна информација ће нам помоћи да квалитетније испланирамо следећи сајам

Виртуелни Сајам запошљавања НСЗ – Навигација

Чим се улогујете на Сајам приказаће Вам се Главна хала Сајма и две линије које Вам помажу у навигацији – једна на врху екрана (горња навигациона трака црне боје) и друга на дну (доња навигациона трака црвене боје).

Горња навигациона трака

На овој траци се налазе команде које можете користити за кретање по Сајму, дељење података, управљање изгледом и управљање подацима на профилу.



Изглед горње навигационе траке

Стрелица

Стрелица на лево Вас враћа на претходну страну.

Кућица

Кликом на икону кућице се враћате на почетну страну – у Главну халу.

Делите

Кликом на икону Делите биће Вам понуђено да поделите садржај преко друштвених мрежа.



Лупа

Кликом на икону лупе отвара Вам се могућност претраге штандова компанија које учествују на сајму, као и претрага слободних послова у тим компанијама. Ово је важна функција која Вам омогућава да нађете послове или компаније које тражите на Сајму. Потребно је само да упишете жељени термин у поље за унос текста и притиснете дугме Претрага (Као на слици).

Претражи
Унесите текст

Приликом претраге обратите пажњу да је писмо ћирилица, осим имена компанија која су сва на латиници.

Знак питања

Ова икона Вам пружа информацију на који начин можете да добијете помоћ на Сајму.

У десном делу горње навигационе траке Вам је понуђено да уђете у **full screen** мод, да укључите и искључите **нотификације** и да **управљате налогом**. Не препоручујемо искључивање нотификација, пошто можете пропустити неку значајну информацију или најаву. Уколико имате потребу да промените било који податак који сте оставили приликом регистрације за Сајам, то можете урадити кликом на иконицу профила и променом података у прозору који Вам се после тога отвори.

Доња навигациона трака (црвена)

На овој траци се налазе команде које можете користити за кретање по Сајму, разговор, управљање контактима и фајловима.



Изглед доње навигационе траке

Навигација


Навигација вам помаже да лако пронађете било који штанд на Сајму, директно, без одласка у халу у којој се налази.

Ћаскања (разговори, чет)

Сви започети разговори се налазе у овом делу. Чим започнете разговор са аватаром (са инфо штанда НСЗ или са штанда послодаваца) тај разговор ће бити убележен у ову секцију и можете му се вратити касније. Ћаскање чува историју свих ваших разговора или активних прозора, а након што сте их недавно затворили, можете се ипак вратити у разговор који сте претходно водили.

Обавештења - Уколико се појави нова конверзација добићете нотификацију у доњем десном углу. Ова нотификација траје кратко, те уколико не стигнете да кликнете на поруку, можете кликнути на Ћаскања где се налазе све комуникације. Уколико имате истовремено отворених више ћаскања, можете да препознате нове



поруке по томе што имају облачић – иконицу иконица . Ако у ћаскању нема нове поруке, поред назива се неће приказивати облачић са говором.



Изглед нове поруке коју сте добили (чет, ћаскање)

Више о Ћаскању (разговору, чету) можете наћи под Комуникација са дежурнима особама на штандовима компанија.

Контакти

Контакти вам омогућавају приступ контактима који сте забележили током Сајма.

Документа

Документата су ташна у коју можете ставити сав прикупљени материјал на Сајму, нпр. списак слободних послова које је нека компанија објавила, презентације компанија, промотивни материјал и сл.

Виртуелни Сајам запошљавања НСЗ – Конференцијска сала

У Конференцијској сали ће бити одржана Уводна излагања на самом почетку Сајма. За више детаља погледајте Агенду.

Виртуелни Сајам запошљавања НСЗ – Вебинари

У току Сајма можете присуствовати и радионицама које ће се одржати у сали за вебинаре (Вебинари). Можете погледати Агенду на крају документа за сатницу. Више података о вебинарима можете наћи на интернет презентацији Сајма на адреси <https://www.nsz-sajamzaposljavanja.rs/vebinari/>.

Виртуелни Сајам запошљавања НСЗ – Послодавци Хала 1 и 2

Штандови компанија које учествују на Сајму се налазе распоређени у две хале – Послодавци Хала 1 и Послодавци Хала 2. Уласком у неку од ове две хале можете видети 35 компанија у свакој. Компаније су груписане на колективним штандовима од по 5 компанија. Изнад сваког колективног штанда су исписана имена компанија које се на њему налазе.



Штандови компанија

Кликом на колективни штанд или директно из претраге долазите до штандова компанија.

У левом углу се налази слика штампаног материјала на којој пише Послови. Кликом на овај сегмент штанда отвориће се нови прозор са документима који садрже листу слободних послова у компанији коју сте одабрали, презентацијом компаније и линком на интернет презентацију компаније. Кликом на иконицу у



горњем десном углу отварате изабрани документ у новом прозору,



док додаје документ у вашу фасциклу (Документи) на доњој навигационој траци. Документима које сте додали у фасциклу Документи можете и касније приступити.

На штанду се налази видео презентација компаније (екран у десном делу штанда). Кликом на екран покрећете видео презентацију компаније у *full screen* моду. Уколико желите да изађете из видео презентације прво притисните дугме за паузу, па тек онда иконицу „X“ у горњем десном углу или „Esc“ дугме. Уколико видео не зауставите пре изласка из *full screen* мода наставиће да ради овај пут на малом екрану који видите.

На штандовима компанија дежурају њихови запослени који су представљени са једним или више аватара који „стоје“ иза штанда компаније. Кликом на једног од аватара које видите можете отпочети комуникацију са дежурном особом на штанду компаније. Бићете у могућности да постављате питања и добијете одговоре у једноставној и брзој комуникацији са представницима компанија - да особи са којом ступите у контакт предате своју радну биографију (CV), пријавите се за радна места за којима постоји потреба у тој компанији, да сазнате важне податке о компанији у којој конкуришете, условима рада итд.

Комуникација са дежурним особама на штандовима компанија

Кликом на иконицу аватара отвара Вам се прозорчић (као на слици) преко кога можете започети комуникацију (chat, ћаскање или видео позив) са представницима компанија (дежурним особама).




ВИРТУЕЛНИ
САЈАМ ЗАПОШЉАВАЊА
Кликом до шансе за посао



НАЦИОНАЛНА СЛУЖБА ЗА ЗАПОШЉАВАЊЕ



giz
Gemeinsame Initiative
für
Innovationen und
Wachstum



Изглед колективног штанда и започињање комуникације са представницом компаније

Не постоји ограничење у броју ћаскања (четова) у којима можете да учествујете у исто време, док је број видео позива ограничен на један.

Може се десити да када кликнете на аватара који се налази на штанду добијете прозор (као на слици испод) који је индикација да тренутни нико из компаније није присутан на штанду. У том случају имате могућност да пошаљете поруку (али не можете успоставити конверзацију - (било текстуалну или видео. Када се представник компаније „врати“ на штанд видеће Вашу поруку. Уколико сте и даље уловани моћи ће да Вас контактира.



Текстуална комуникација (чет, ћаскања)

- Само ћаскање са представницима компанија је једноставно – довољно је да унесете поруку и притиснете тастер за слање или притиснете "ентер" на тастатури и порука ће бити послата.
- У горњем десном углу прозора за ћаскање можете пронаћи три различита дугмета која су слична онима која можете пронаћи у свом прегледачу:
 - Да бисте ћаскање умањили, кликните ово дугме („_“) и прозор ће бити склоњен, али остаје отворен у позадини и увек можете поново да уђете у то ћаскање.
 - Уколико кликнете на „X“ са десне стране, прозор за ћаскање ће бити заувек затворен. И даље ћете моћи да му приступите – можете га пронаћи на листи ћаскања у категорији „Недавно затворена ћаскања“, али у овом ћаскању више нећете моћи да пишете поруке. Самим тим, требало би да будете опрезни са затварањем прозора ако нисте сигурни да ли је разговор заиста готов. Препорука је да минимизирајте ћаскање, пре него да га затворите на „X“. Ако случајно затворите ћаскање, увек имате могућност да отворите архивирани прозор ћаскања и започнете ново ћаскање кликом на име учесника и дугме „Започни ново ћаскање“.
 - Између дугмета за смањивање ћаскања и трајног затварања ћаскања можете пронаћи малу икону стрелице. Ако кликнете на дугме, ћаскање ће се отворити у новом прозору који можете преместити на други екран или променити величину и истовремено отворити више ћаскања. Да ли ћете радити на тај начин, или ћете се пребацити са једног на други прозор за ћаскање користећи листу на доњој траци менија, Ваш је избор.
- Испод ова три дугмета можете пронаћи листу свих учесника који су у комуникацији. Ако је тачка поред имена зелена, то значи да је особа улована и доступна, ако је сива особа није доступна.
- Испод листе учесника можете пронаћи још дугмади:
 - **Сачувај ћаскање**
Као што смо већ напоменули, ћаскања која сте затворили можете да пронађете у категорији недавно затворених ћаскања у менију ћаскања. Иако ћете овде наћи само недавно затворена ћаскања и она ће након неког времена нестати. Напомињемо да уколико желите да сачувате историју ћаскања и погледате је касније, увек користите дугме „Сачувај ћаскање“, чиме ће историја ћаскања биће сачувана у вашој актовки. Ако га отворите, видећете једноставну HTML страницу са историјом ћаскања којој такође можете приступити након завршетка догађаја. Обавезно сачувајте сва важна ћаскања која желите касније да погледате, пошто ће у супротном бити обрисана.
 - **Додај контакт**
Испод дугмета „Сачувај ћаскање“ пронаћи ћете опцију да додате корисника са листе контаката у ћаскање. Ваша листа контаката је на почетку увек празна. Да бисте некога додали на своју листу контаката, кликните



његово име и притисните дугме „Додај контакт“. Након тога ћете пронаћи њихово име на листи својих контаката и можете их додати у постојећу конверзацију кликом на дугме „Додај корисника“.

Видео позиви

Да бисте користили опцију видео позива неопходно је да испуните следеће захтеве:

- Морате имати веб камеру и микрофон који раде и стабилну интернет везу,
- Морате бити уловани на платформу,
- Морате омогућити платформи приступ микрофону и камери и
- Видео позиви раде само са најновијим прегледачима Google Chrome, Mozilla Firefox или Microsoft Edge.



ПРВИ ВИРТУЕЛНИ САЈАМ ЗАПОШЉАВАЊА

одржаће се **20. маја 2021.** године од **10.00 – 16.00 часова**

Током трајања Сајма бићете у могућности да директно разговарате и са представницима компанија и пријавите се за неко од отворених радних места. Могућности су бројне за људе различитих образовних профила, степена квалификација и досадашњег радног искуства.

Заинтересовани ће такође моћи да присуствују и радионицама које ће се одржати према наведеној сатници.

АГЕНДА

10.00 – 10.05 Отварање Сајма

Уводна реч модератора

10.05 – 10.20 Уводна излагања

Зоран Мартиновић, директор Националне службе за запошљавање

Кристијан Шилинг, шеф одељења за развојну сарадњу, Амбасада Савезне Републике Немачке у Србији

проф. др Дарија Кисић Тепавчевић, министарка за рад, запошљавање, борачка и социјална питања Републике Србије

11.00 – 11.45 Како преживети разговор за посао?

Ђорђе Маричић, стручњак за комуникације

13.00 – 13.45

Моја права приликом заснивања радног односа Наташа Цимбаљевић, адвокат

14.00 – 14.45

Зелени послови – потенцијал Србије у транзицији на циркуларну економију

Сања Божић, виши саветник у Кабинету председника Привредне коморе Србије

Бојан Глигић, „Есотрон“ д.о.о.

16.00

Затварање Сајма

**Добродошли на виртуелни Сајам запошљава!
Кликом до шансе за посао!**